

Karl-Heinz Körholz

# Totalprothetik **TiF**<sup>®</sup> in Funktion

---

Hilfestellung zum Verständnis und Erlernen totalprothetischer Grundsätze




Abb. 187 bis 190 Mit Silikon- oder Gipsfüßen wird der Artikulator so ausgerichtet, daß sich die festgelegte Okklusionsebene wieder parallel zur Tischebene befindet. Eine Hilfe sind auch Keile, wie sie hier dargestellt sind.



Abbildung 187




Abbildung 188




Abbildung 189




Abbildung 190